

The logo for Kährs, featuring the brand name in a bold, white, sans-serif font on a red rectangular background.

Kährs

QUALITY IN WOOD SINCE 1857

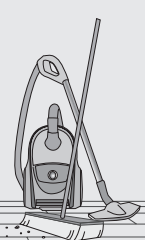
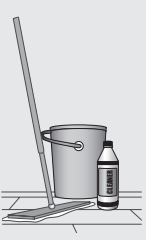




A close-up photograph of a dark-stained wooden floor. The planks are arranged in a herringbone pattern. A small, square metal fastener is visible on one of the planks. The lighting is dramatic, highlighting the texture and grain of the wood.

Pflegeanleitung für Kährs Parkett

Reinigung, Pflege, Reparatur und Renovierung

Moderne Holzfußböden sind kinderleicht sauber zu halten. Eine Pflege ist nur bei Naturöl regelmäßig notwendig und ohne großen Aufwand durchführbar. Sie benötigen lediglich das richtige Pflegemittel.

Reinigung und Pflege

Oberfläche	Erstbehandlung <small>nach der Verlegung</small>	Trockenreinigung	Feuchtreinigung	Unterhaltspflege	Empfehlung	
Lack / Mattlack	nicht erforderlich			nicht erforderlich Wenn gewünscht Polish im Wischwasser	wenn gewünscht 2 mal jährlich	
Naturöl im Wohnbereich (Handpflege)	 Satin-Öl (von Hand eingepflegt, oder mit Blocker)			Bei Verschmutzung Kährs-Cleaner im Wischwasser Wichtig: nur nebelfeucht wischen	 Satin-Öl	1-2 mal jährlich
Naturöl im Objektbereich (Maschinenpflege)	 Satin-Öl (mit Tellermaschine und Tuch unter weichem Pad)			Bei leichter Verschmutzung mit Staubsaugen oder Staubwischen	 Satin-Öl	3-4 mal jährlich

Zur Werterhaltung der Böden und zum Wohlbefinden der Bewohner dient ein gesundes Raumklima von 18-22°C und eine rel. Luftfeuchtigkeit von 40-60%. Während der Heizperiode sollte deshalb ein elektrischer Luftbefeuchter betrieben werden.

Lack (seidenmatt oder matt)

Trockenreinigung:

Mit Haarbesen, Mopp oder Staubsauger (auch vor jeder Feuchtreinigung durchführen).

Feuchtreinigung:

Mit 100 ml Kährs-Cleaner auf 10 Ltr. Wischwasser. Nebelfeucht mit fusselfreiem Tuch oder Kährs Wischmopp.

Unterhaltspflege:

2 x jährlich. Zuerst eine Trocken- und Feuchtreinigung durchführen, dann 10 Kappen Polish ins Wischwasser geben und mit Baumwolltuch Boden nebelfeucht in Dielenrichtung aufwischen. Vor dem Begehen ca. 1 Stunde trocknen lassen. Auf Vollpflegen verzichten!

Auffrischung (Renovierung):

Kährs-Lack-Refresher verleiht leicht zerkratzten und stumpfen Böden ein neues Aussehen. Mit nebelfeuchtem, fusselfreiem Baumwolltuch pur auftragen und 1 Stunde trocknen lassen. Je nach Beanspruchung 1-2 x jährlich wiederholen.

Besonders zu beachten:

- Spezielle Mikrofasergeräte können schaden. Nur verwenden, wenn ausdrücklich vom Hersteller für Parkett zugelassen.
- Nur nebelfeucht wischen. Tuch immer gut auswringen. Der Boden sollte nach einer Minute trocken sein.
- Mit Polish behandelte Böden können nicht nachversiegelt werden. Bei einer Renovierung muss bis aufs Holz abgeschliffen werden.

Naturöl (auch farbig geölt)

Trockenreinigung:

Mit Haarbesen, Mopp oder Staubsauger (auch vor jeder Feuchtreinigung durchführen).

Feuchtreinigung:

Nach Bedarf (ca. 1 x im Monat) mit 200 ml Kährs-Cleaner auf 10 Ltr. Wischwasser. Nebelfeucht mit fusselfreiem Tuch oder Kährs Wischmopp. Groben Schmutz sofort aufnehmen. Besonders bei farbig geölte Böden Flecken nicht hart von Hand ausreiben, sondern den Cleaner länger einwirken lassen.

Erst- und Unterhaltspflege:

Verwenden Sie einen sauberen, trockenen Kährs-Wischmopp. Füllen Sie etwas Satinöl in eine Sprühflasche und besprühen Sie zuerst den Mopp. Damit wischen Sie das Satinöl dünn in Faserrichtung auf die Oberfläche. Bei Bedarf weiteres Satinöl auf den Boden sprühen und mit dem Mopp wie zuvor sehr dünn verteilen. Nach einer Stunde mit einem fusselfreien weichen Tuch nachpolieren. Verbrauch: 0,75 l = 200-300 m² Bei Maschineneinsatz: Tuch unter weißem Pad verwenden.

Auffrischung (Tiefenreinigung):

Nass mit Satinöl, grünem Reinigungspad und schwerer Tellermaschine. Verbrauch: 0,75 l = 30-60 m²



Auffrischung und Reparatur

Oberfläche	Scheuerstellen oder feine Kratzer	Kratzer oder Risse
Lack / Mattlack	 Kährs Lack-Refresher	 Kährs Touch-up Lack
Naturöl	 Kährs Satin-Öl	 Kährs Touch-up Öl
Tip	Mit einem weichen, feuchten Baumwolltuch in Holzfaserrichtung verteilen.	Mit dem Pinsel der Verschlusskappe aufstreichen. Nach 10-15 min. Überschuss abwischen.

Hinweis zur Auffrischung von Kährs UV-Öl Fußböden: Wir empfehlen die Verwendung von Kährs Öl-Refresher.

Renovierung

Holzfußböden haben eine besonders lange Lebensdauer, da sie renoviert werden können. Nach jahrzehntelangem Gebrauch kann die beanspruchte Oberfläche erneuert werden, indem die Oberfläche geschliffen wird und eine vollständig neue Oberflächenbehandlung (Lack oder Öl) aufgetragen wird. Meistens genügt es mit einer 60-er Schleifbandkörnung den Grundschliff zu machen, um tiefer gehende Gebrauchsspuren zu entfernen. Danach folgen Feinschliffe mit 80-er und 100-er Körnung.

Linnea Furnierparkett kann hingegen nur angeschliffen, aber nicht abgeschliffen werden. Hier gilt es frühzeitiger zu renovieren, solange die Oberflächenbehandlung noch als schützende Schicht geschlossen ist. Es wird somit nur der Lack erneuert. Diese Methode ist auch zu empfehlen, wenn gebürstete Oberflächen und farbige Oberflächen dauerhaft erhalten bleiben sollen. Diese „Nachversiegelung“ ist auch möglich bei neu verlegten Böden im extrem strapazierten, öffentlichen Objekt. Auch Kährs-Parkett mit colorierter, gebürsteter Oberfläche oder mit gefasteten Kanten, kann jederzeit durch einen Renovierungsschliff zu einem glattflächigen Parkettboden in natürlicher Holzfarbe verwandelt werden. Gebürstete Oberflächen und gefaste Kanten benötigen einen etwas größeren Grundschliff.

Weitere Informationen finden Sie unter:
www.kahrs.com

KÄHRS Pflegemittel



Bezeichnung	Inhalt
Kährs Cleaner Wischwasserzusatz für alle Oberflächen	1 Liter
Kährs Cleaner Sprühflasche mit Reiniger für alle Oberflächen	0,75 Liter
Kährs Polish Wischwasserzusatz zur Feuchtpflege bei Lack	1 Liter
Kährs Mattlack Polish Wischwasserzusatz zur Feuchtpflege	1 Liter
Kährs Lack-Refresher zur Auffrischung und Pflege	1 Liter
Kährs Remover entfernt alte Polish- o. Refresherreste	1 Liter
Kährs Öl-Refresher zur regelmäßigen Pflege von UV-Öl	1 Liter
Satin Oil für die Pflege und Tiefenreinigung von Naturöl	0,75 Liter



Blocker

Bezeichnung	Inhalt
Blocker	1 Stück
Naturöl-Pflegeset Inhalt: 1 Blocker, 0,75 Liter Satinöl, 0,5 Liter Sprühflasche, 2 Reinigungstücher	1 Set



Pflegeset

Bezeichnung	Inhalt
“Care Kit” Pflegeset Inhalt je Set: 1 Wischmop mit Teleskopstiel, 1 Sprühflasche mit Reiniger, 16 Filzgleiter für Ersatztuch für Mop-Kit	1 Set unten
Ersatztuch für Mop-Kit	1 Stück

Kährs

Kährs Parkett Deutschland GmbH & Co. KG

Rosentalstraße 8/1 | D-72070 Tübingen

Telefon 0049(0) 70 71-9193-0 | Telefax 0049(0) 70 71-9193-100

eMail info.de@kahrs.com

www.kahrs.com